

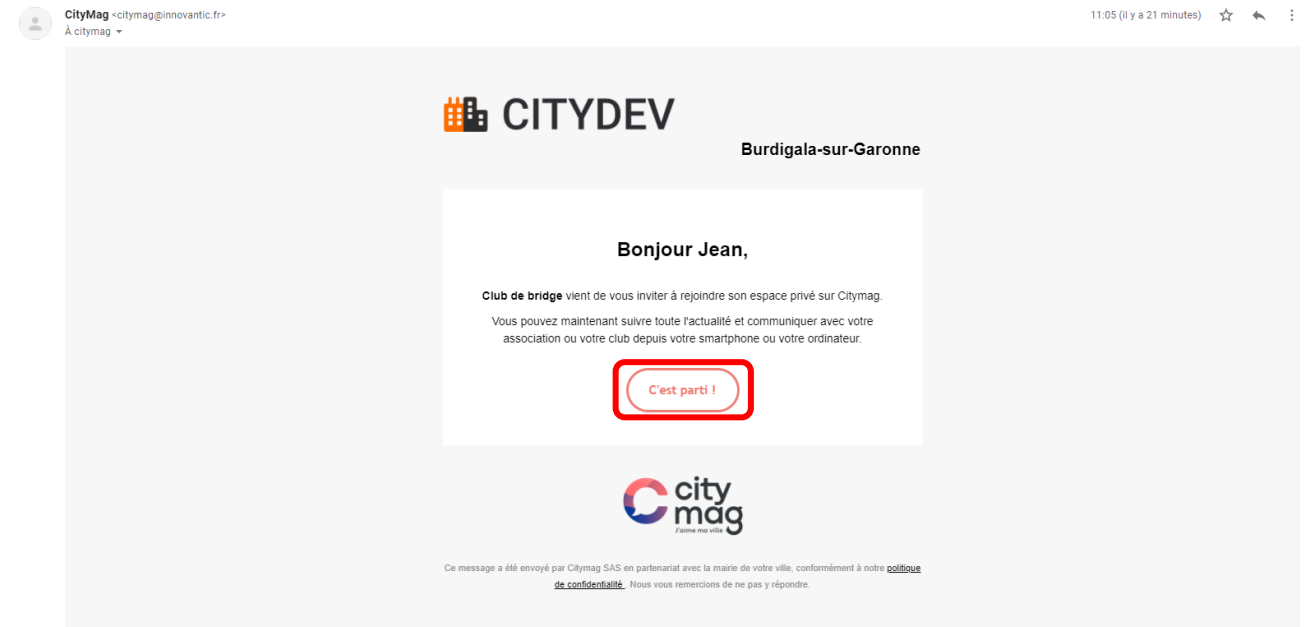
Adhésion en tant que **membre** dans  
une association, lorsque l'on reçoit  
une invitation



## Etape 1 : connectez-vous à vos mails et cliquez sur le mail reçu.

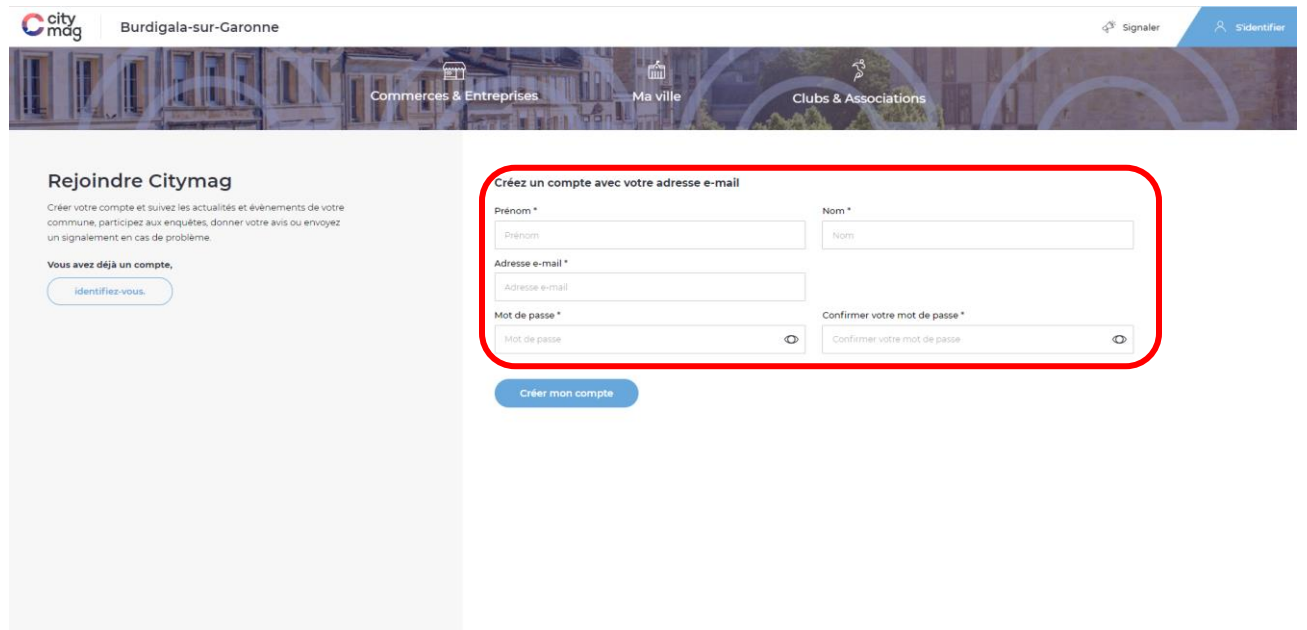


## Etape 2 : cliquez sur « C'est parti ».

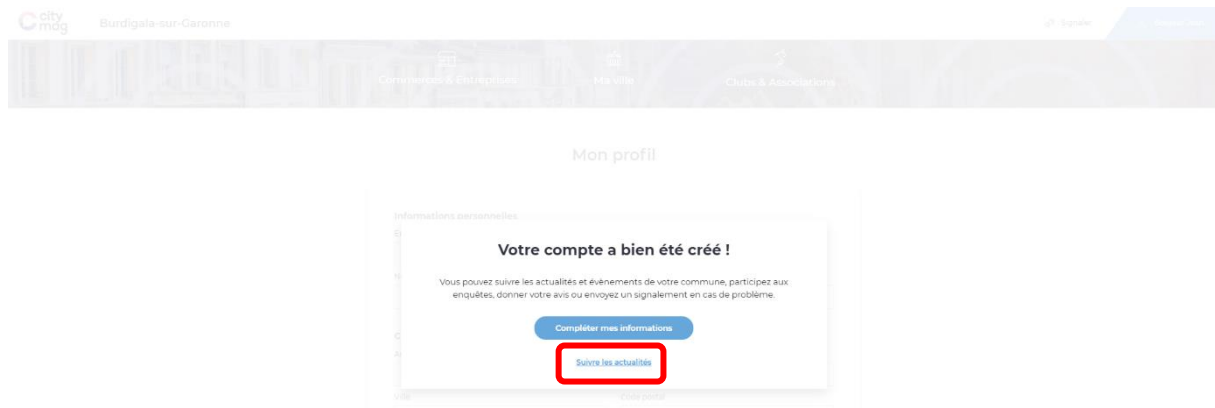


## Etape 3 :

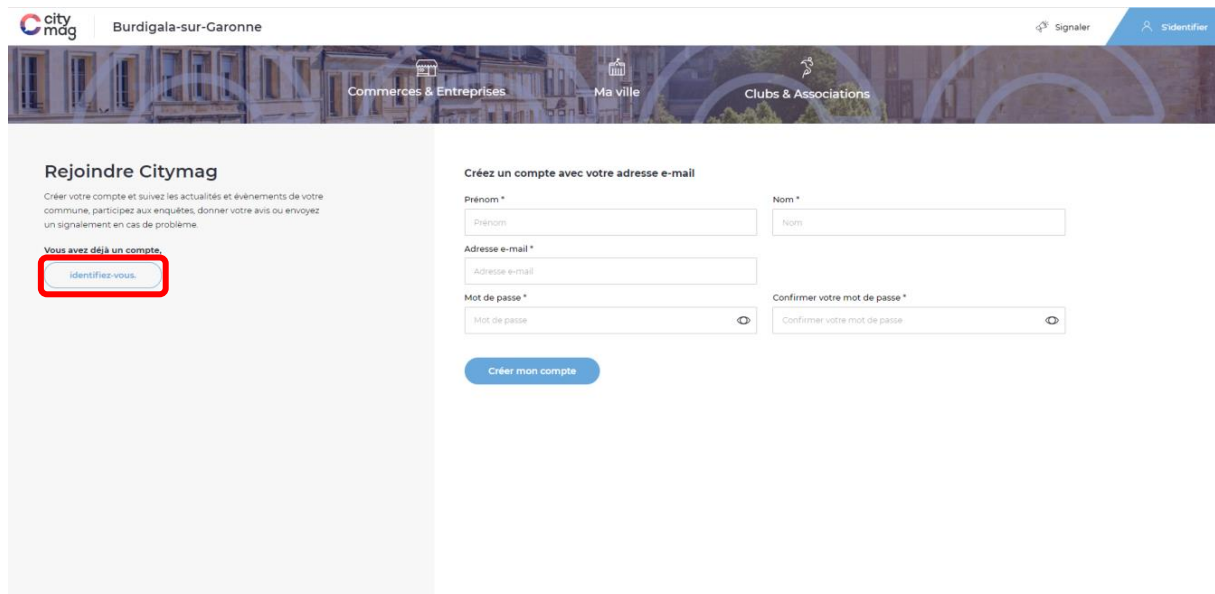
- Si vous n'avez pas de compte, entrez les informations et cliquez sur « Créer mon compte ».



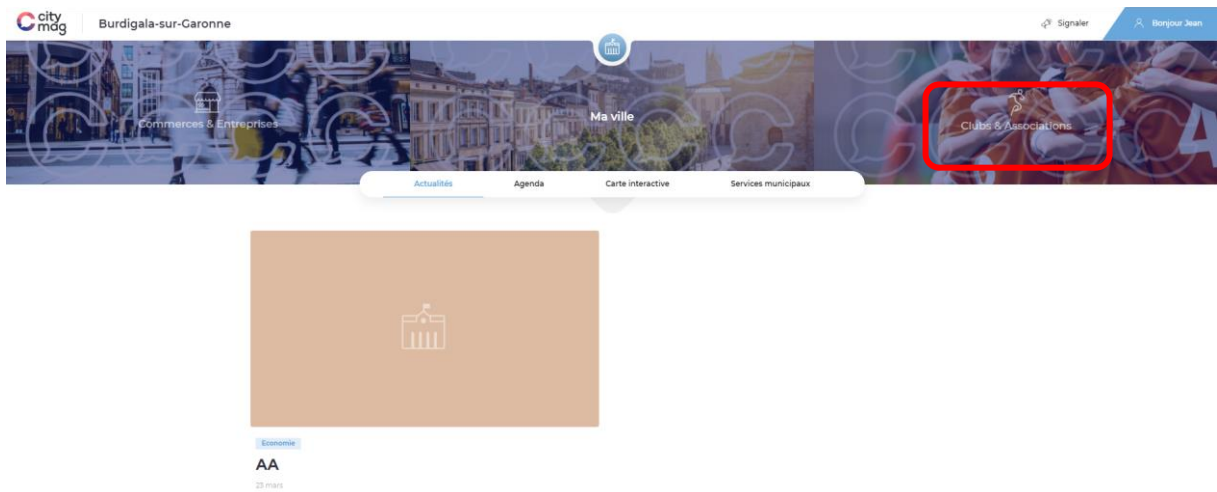
**Votre compte a bien été créé, vous pouvez compléter vos informations ou suivre les actualités. Pour accéder à l'invitation envoyée par le club, cliquez sur « Suivre mes actualités ».**



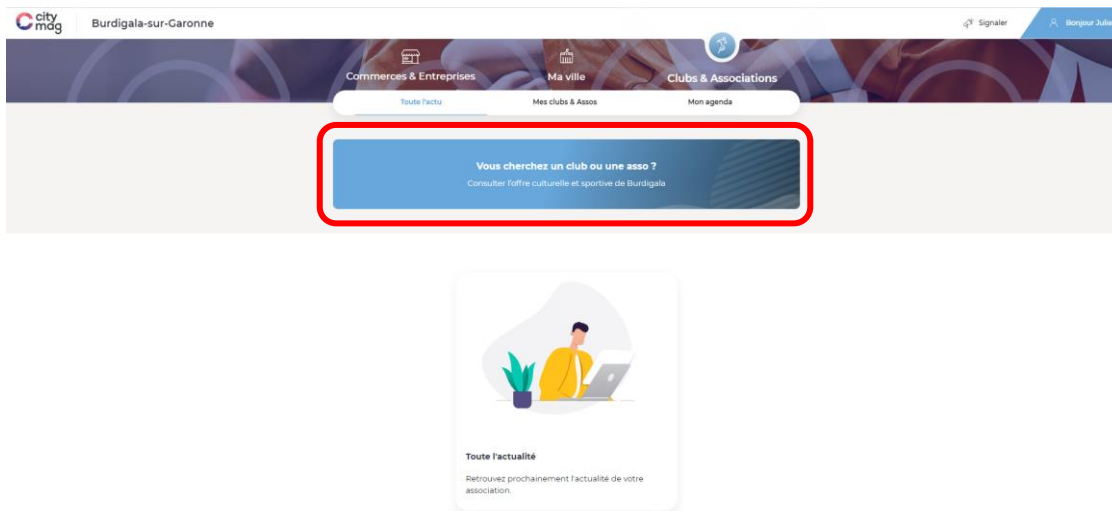
- **Sinon, identifiez-vous.**



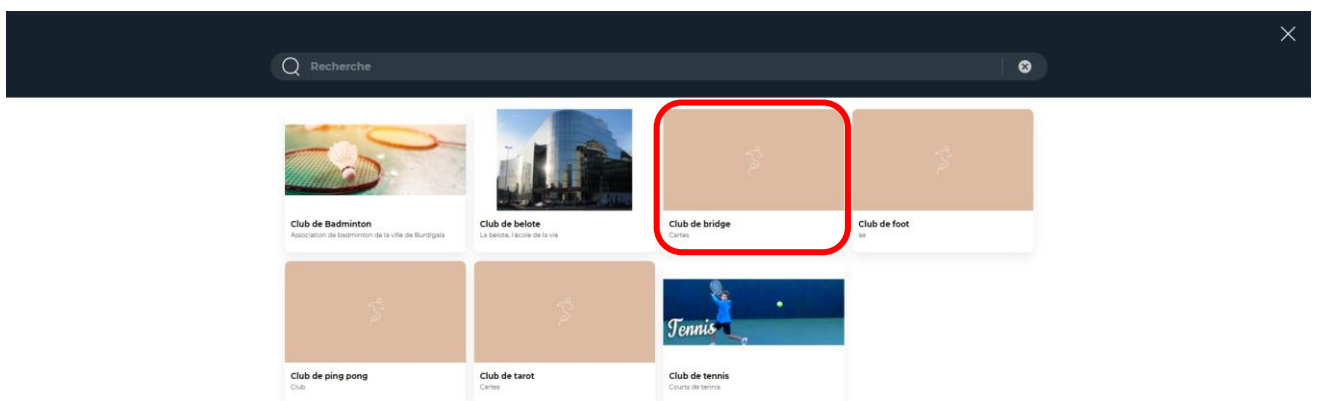
#### Etape 4 : cliquez sur « Clubs et associations ».



#### Etape 5 : cliquez sur « Vous cherchez un club ou une asso ? ».



#### Etape 6 : cliquez sur le club vous ayant envoyé une invitation, ici le club de bridge.



## Etape 7 : cliquez sur « Invitation reçue ».

city mdg | Burdigala-sur-Garonne

Commerces & Entreprises | Ma ville | Clubs & Associations

← RETOUR

### Club de bridge

Cartes

À propos | Agenda | Actualités

15 Rue de l'Eglise, 33700 Burdigala-sur-Garonne

056652366323

**Invitation reçue**

#bridge #carte

Club de bridge

## Etape 8 : cliquez sur « Acceptez la demande ».

**Club de bridge**

Responsable

**Jean Burdi**

✉ jeanburdi@innovantic.fr

Catégorie(s)

pros

Vous avez reçu une invitation pour rejoindre ce club

**Accepter la demande**

## Etape 9 : cliquez sur « Confirmer ».

**Club de bridge**

### Confirmation

Êtes-vous sûr(e) de vouloir confirmer ?

[Annuler](#)

**Confirmer**

Vous avez reçu une invitation pour rejoindre ce club

**Accepter la demande**

**Vous êtes désormais membre du club de bridge, vous recevrez ses actualités et agendas, pourrez payer vos adhésions, etc.**

## Club de bridge

Cartes

[À propos](#)

[Agenda](#)

[Actualités](#)

 15 Rue de l'Eglise, 33700 Burdigala-sur-Garonne

 056652366323

 Je suis déjà membre

[#bridge](#)

[#carte](#)

Club de bridge